

**C & M ΤΕΧΝΙΚΗ ΑΝΩΝΥΜΗ ΕΤΑΙΡΕΙΑ**  
 Αρ.Γ.Ε.ΜΗ.: 003484701000 - (Αρ.Μ.Α.Ε. :43943/01/Β/99/514)  
 ΧΡΗΜΑΤΟΟΙΚΟΝΟΜΙΚΕΣ ΚΑΤΑΣΤΑΣΕΙΣ 20ης ΕΤΑΙΡΙΚΗΣ ΧΡΗΣΗΣ (1 ΙΑΝΟΥΑΡΙΟΥ 2018 - 31 ΔΕΚΕΜΒΡΙΟΥ 2018 )  
 (δημοσιευμένες βάσει του Ν.4308/2014 για μικρές οντότητες που συντάσσουν ατομικές χρηματοοικονομικές καταστάσεις κατά τα Ε.Λ.Π.)  
 Ποσά σε ευρώ

**Ισολογισμός-Ατομικές χρηματοοικονομικές καταστάσεις-(Χρηματοοικονομικά στοιχεία σε κόστος κτήσης)**


	31.12.2018	31.12.2017
<b>Μη κυκλοφορούντα περιουσιακά στοιχεία</b>		
Ενσώματα πάγια		
Λοιπός εξοπλισμός	112.298,18	72.880,55
<b>Σύνολο</b>	<b>112.298,18</b>	<b>72.880,55</b>
Άυλα πάγια στοιχεία		
Λοιπά άυλα	28.666,90	42.519,49
<b>Σύνολο</b>	<b>28.666,90</b>	<b>42.519,49</b>
Προκαταβολές και μη κυκλοφορούντα στοιχεία υπό κατασκευή	7.320,34	7.772,60
<b>Σύνολο μη κυκλοφορούντων</b>	<b>148.285,42</b>	<b>123.172,64</b>
<b>Κυκλοφορούντα περιουσιακά στοιχεία</b>		
Χρηματοοικονομικά στοιχεία και προκαταβολές		
Εμπορικές απαιτήσεις	1.361.806,11	2.061.451,33
Δουλευμένα έσοδα περιόδου	52.702,02	76.785,27
Λοιπές απαιτήσεις	25.534,85	14.644,66
Λοιπά χρηματοοικονομικά στοιχεία	0,00	0,00
Προπληρωμένα έξοδα	82.476,59	26.700,42
Ταμειακά διαθέσιμα και ισοδύναμα	1.814.420,32	1.442.521,70
<b>Σύνολο</b>	<b>3.336.939,89</b>	<b>3.622.103,38</b>
<b>Σύνολο κυκλοφορούντων</b>	<b>3.336.939,89</b>	<b>3.622.103,38</b>
<b>Σύνολο ενεργητικού</b>	<b>3.485.225,31</b>	<b>3.745.276,02</b>
<b>Καθαρή θέση</b>		
Καταβλημένα κεφάλαια		
Κεφάλαιο	345.000,00	345.000,00
<b>Σύνολο</b>	<b>345.000,00</b>	<b>345.000,00</b>
Αποθεματικά και αποτελέσματα εις νέο		
Αποθεματικά νόμων ή καταστατικού	147.636,00	147.636,00
Αποτελέσματα εις νέο	1.322.309,82	1.207.060,19
<b>Σύνολο</b>	<b>1.469.945,82</b>	<b>1.354.696,19</b>
Συναλλαγματικές διαφορές ενοποίησης υποκαταστήματος	78.577,89	29.689,45
<b>Σύνολο καθαρής θέσης</b>	<b>1.893.523,71</b>	<b>1.729.385,64</b>
Προβλέψεις		
Προβλέψεις για παροχές σε εργαζομένους	171.622,35	164.301,58
<b>Σύνολο</b>	<b>171.622,35</b>	<b>164.301,58</b>
<b>Υποχρεώσεις</b>		
Βραχυπρόθεσμες υποχρεώσεις		
Εμπορικές υποχρεώσεις	421.451,48	557.450,34
Φόρος εισοδήματος	0,00	2.310,59
Λοιποί φόροι και τέλη	85.741,81	262.743,89
Οργανισμοί κοινωνικής ασφάλισης	66.525,73	77.626,44
Λοιπές υποχρεώσεις	804.658,63	948.978,57
Έξοδα χρήσεως δουλευμένα	41.701,60	2.478,97
<b>Σύνολο υποχρεώσεων</b>	<b>1.420.079,25</b>	<b>1.851.588,80</b>
<b>Σύνολο καθαρής θέσης, προβλέψεων και υποχρεώσεων</b>	<b>3.485.225,31</b>	<b>3.745.276,02</b>

**Κατάσταση Αποτελεσμάτων κατά λειτουργία – Ατομικές χρηματοοικονομικές καταστάσεις**

	31.12.2018	31.12.2017
Κύκλος εργασιών (καθαρός)	5.461.627,08	5.203.792,37
α)Εταιρείας	5.461.627,08	5.203.792,37
β)Υποκαταστήματος εξωτερικού	434.105,06	597.965,82
γ)Από συμμετοχές σε Κοινοπραξίες	-	-
<b>Σύνολο</b>	<b>5.895.732,14</b>	<b>5.801.758,19</b>
Κόστος πωλήσεων	(3.535.039,44)	(3.504.437,33)
<b>Μικτό αποτέλεσμα</b>	<b>1.926.587,64</b>	<b>1.699.355,04</b>
Λοιπά συνήθη έσοδα	533,97	1.567,82
<b>Σύνολο</b>	<b>1.927.121,61</b>	<b>1.700.922,86</b>
Έξοδα διοίκησης	(632.620,69)	(563.963,62)
Έξοδα διάθεσης	(23.125,02)	(16.101,96)
Λοιπά έξοδα και ζημιές	(202.506,29)	(37.076,61)
Έσοδα συμμετοχών και επενδύσεων	-	5.158,40
Λοιπά έσοδα και κέρδη	6.696,22	658,41
<b>Σύνολο</b>	<b>1.075.565,83</b>	<b>1.089.597,48</b>
Αποτελέσματα προ τόκων και φόρων		
Πιστωτικοί τόκοι και συναφή έσοδα	79,78	80,22
Χρεωστικοί τόκοι και συναφή έξοδα	(30.733,07)	(28.639,79)
<b>Σύνολο</b>	<b>1.044.912,54</b>	<b>1.061.037,91</b>
Αποτέλεσμα προ φόρων Κεντρικού	195.650,55	313.251,69
Αποτέλεσμα προ φόρων υποκαταστήματος εξωτερικού	1.240.563,09	1.374.289,60
Αποτέλεσμα προ φόρων συνολικά	1.240.563,09	1.374.289,60
Φόροι εισοδήματος	(425.263,46)	(405.567,54)
<b>Σύνολο</b>	<b>815.299,63</b>	<b>968.722,06</b>

Αθήνα, 21 Φεβρουαρίου 2019

Ο ΠΡΟΕΔΡΟΣ ΤΟΥ Δ.Σ.  
  
**ΒΑΠΟΥΝΑΚΗΣ ΝΙΚΟΛΑΟΣ**  
 Α.Δ.Τ. ΑΖ 535757

Ο ΔΙΕΥΘΥΝΩΝ ΞΥΜΒΟΥΛΟΣ  
  
**ΚΑΠΠΟΣ ΠΑΝΑΓΙΩΤΗΣ**  
 Α.Δ.Τ. ΑΕ 532822

  
 Ο ΛΟΓΙΣΤΗΣ

**ΤΣΟΛΙΣΟΣ ΓΕΩΡΓΙΟΣ**  
 Α.Δ.Τ. ΑΝ 631894

Α.Μ.Α.Ο.Ε.Ε. 10690 / Α' ΤΑΞΗΣ

C & M ENGINEERING S.A.  
 General trade No.: 003484701000 - (SA Reg : 43943/01/B/99/514)  
 FINANCIAL STATEMENTS OF THE 20th FINANCIAL PERIOD (1st JANUARY 2018 - 31st DECEMBER 2018)  
 (In accordance with Greek Law N.4308/2014 for small sized entities preparing individual financial statements based on Greek Accounting Standards)  
 Amounts in euro

Statement of Financial Position - Individual Financial Statements - (Financial assets valued at cost)


	31.12.2018	31.12.2017
<b>Non-current assets</b>		
Tangible assets		
Other equipment	112.298,18	72.880,55
<b>Total</b>	<u>112.298,18</u>	<u>72.880,55</u>
Intangible assets		
Other intangible	28.666,90	42.519,49
<b>Total</b>	<u>28.666,90</u>	<u>42.519,49</u>
Advances and non-current assets under construction	7.320,34	7.772,60
<b>Total non-current</b>	<u>148.285,42</u>	<u>123.172,64</u>
<b>Current assets</b>		
Financial assets and deposits		
trade receivables	1.361.806,11	2.061.451,33
Accrued income for the period	52.702,02	76.785,27
Other receivables	25.534,85	14.644,66
Other financial assets	0,00	0,00
Prepaid expenses	82.476,59	26.700,42
Cash and cash equivalents	1.814.420,32	1.442.521,70
<b>Total Current assets</b>	<u>3.336.939,89</u>	<u>3.622.103,38</u>
<b>Total assets</b>	<u><u>3.485.225,31</u></u>	<u><u>3.745.276,02</u></u>
<b>Equity</b>		
paid up capital		
Capital	345.000,00	345.000,00
<b>Total</b>	<u>345.000,00</u>	<u>345.000,00</u>
Reserves and retained earnings		
Reserves laws or statutes	147.636,00	147.636,00
Retained earnings	1.322.309,82	1.207.060,19
<b>Total</b>	<u>1.469.945,82</u>	<u>1.354.696,19</u>
Exchange differences	78.577,89	29.689,45
<b>Total equity</b>	<u>1.893.523,71</u>	<u>1.729.385,64</u>
forecasts		
Provisions for employee benefits	171.622,35	164.301,58
<b>Total</b>	<u>171.622,35</u>	<u>164.301,58</u>
<b>Liabilities</b>		
Current liabilities		
trade payables	421.451,48	557.450,34
Income tax	0,00	2.310,59
Other taxes and fees	85.741,81	262.743,89
Social security funds	66.525,73	77.626,44
other liabilities	804.658,63	948.978,57
Accrued expenses	41.701,60	2.478,97
<b>Total liabilities</b>	<u>1.420.079,25</u>	<u>1.851.588,80</u>
<b>Total equity, provisions and liabilities</b>	<u><u>3.485.225,31</u></u>	<u><u>3.745.276,02</u></u>

Model B.2.1: Statement by function - Individual financial statements


	31.12.2018		31.12.2017	
Turnover (net)		5.461.627,08		5.203.792,37
a) Company	5.461.627,08		5.203.792,37	
b) Foreign Branch	434.105,06		597.965,82	
c) From Investments in Joint Ventures	-		-	
	<u>5.895.732,14</u>		<u>5.801.758,19</u>	
Cost of Sales		(3.535.039,44)		(3.504.437,33)
<b>Gross trading results</b>		<u>1.926.587,64</u>		<u>1.699.355,04</u>
Other ordinary income		533,97		1.567,82
		<u>1.927.121,61</u>		<u>1.700.922,86</u>
Administrative expenses		(632.620,69)		(563.963,62)
Selling expenses		(23.125,02)		(16.101,96)
Other expenses and losses		(202.506,29)		(37.076,61)
Income from participations and investments		-		5.158,40
Other income and profits		6.696,22		658,41
<b>Earnings before interest and taxes</b>		<u>1.075.565,83</u>		<u>1.089.597,48</u>
Interest and similar income		79,78		80,22
Interest and similar expenses		(30.733,07)		(28.639,79)
<b>Result before taxes-(Athens)</b>		<u>1.044.912,54</u>		<u>1.061.037,91</u>
<b>Result before taxes-(Albania)</b>		<u>195.650,55</u>		<u>313.251,69</u>
<b>Result before taxes</b>		<u>1.240.563,09</u>		<u>1.374.289,60</u>
Income Taxes		(425.263,46)		(405.567,54)
<b>Result after tax</b>		<u>815.299,63</u>		<u>968.722,06</u>

Athens, February 21, 2019


THE CHAIRMAN OF THE BOARD

  
 VAGIONAKIS NIKOLAOS  
 I.D. CARD AZ 535757

THE MANAGING DIRECTOR

  
 KAPPOS PANAGIOTIS  
 I.D. CARD AE 532822

THE ACCOUNTANT

  
 TSOLISOS GEORGIOS  
 I.D. CARD AN 631894

E.C.G. License No. 10690 / A' Class