


Ισολογισμός-Ατομικές χρηματοοικονομικές καταστάσεις (Χρηματοοικονομικά στοιχεία σε κόστος κτήσης)


	31.12.2023	31.12.2022
Μη κυκλοφορούντα περιουσιακά στοιχεία		
Ενσώματα πάγια		
Λουτός εξοπλισμός	43.808,27	58.871,15
Σύνολο	43.808,27	58.871,15
Άυλα πάγια στοιχεία		
Λοιπά άυλα	3.482,35	7.195,55
Σύνολο	3.482,35	7.195,55
Χρηματοοικονομικά περιουσιακά στοιχεία		
Δάνεια και απαιτήσεις	12.857,07	16.373,34
Σύνολο	12.857,07	13.743,30
Σύνολο μη κυκλοφορούντων	60.147,69	82.440,04
Κυκλοφορούντα περιουσιακά στοιχεία		
Χρηματοοικονομικά στοιχεία και προκαταβολές		
Εμπορικές απαιτήσεις	2.200.276,01	1.611.505,18
Δουλευμένα έσοδα περιόδου	449.557,94	552.306,82
Λοιπές απαιτήσεις	56.922,39	17.388,02
Προπληρωμένα έξοδα	82.518,18	100.136,45
Ταμειακά διαθέσιμα και ισοδύναμα	1.458.336,67	2.355.664,21
Σύνολο	4.247.611,19	4.637.000,68
Σύνολο κυκλοφορούντων	4.247.611,19	4.637.000,68
Σύνολο ενεργητικού	4.307.758,88	4.719.440,72
Καθαρή θέση		
Καταβλημένα κεφάλαια		
Κεφάλαιο	345.000,00	345.000,00
Σύνολο	345.000,00	345.000,00
Αποθεματικά και αποτελέσματα εις νέο		
Αποθεματικά νόμων ή καταστατικού	147.636,00	147.636,00
Αποτελέσματα εις νέο	2.327.447,15	2.291.650,92
Σύνολο	2.475.083,15	2.439.286,92
Συναλλαγματικές διαφορές ενοποίησης υποκαταστήματος	93.871,95	90.382,71
Σύνολο καθαρής θέσης	2.913.955,10	2.874.669,63
Προβλέψεις		
Προβλέψεις για παροχές σε εργαζομένους	46.392,82	34.504,17
Σύνολο	46.392,82	34.504,17
Υποχρεώσεις		
Βραχυπρόθεσμες υποχρεώσεις		
Εμπορικές υποχρεώσεις	590.977,45	801.851,14
Φόρος εισοδήματος	344.159,22	381.701,58
Λοιποί φόροι και τέλη	223.331,53	198.868,75
Οργανισμοί κοινωνικής ασφάλισης	79.480,24	80.683,10
Λοιπές υποχρεώσεις	44.446,30	221.498,53
Έξοδα χρήσεως δουλευμένα	65.016,22	125.663,82
Σύνολο υποχρεώσεων	1.347.410,96	1.810.266,92
Σύνολο καθαρής θέσης, προβλέψεων και υποχρεώσεων	4.307.758,88	4.719.440,72

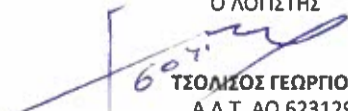
Κατάσταση Αποτελεσμάτων κατά λειτουργία – Ατομικές χρηματοοικονομικές καταστάσεις

	31.12.2023	31.12.2022
Κύκλος εργασιών (καθαρός)	9.260.345,18	10.566.952,76
α)Εταιρείας	9.260.345,18	10.566.952,76
β)Υποκαταστήματος εξωτερικού	130.230,00	40.000,00
γ)Από συμμετοχές σε Κοινοπραξίες	-	-
Κόστος πωλήσεων	(9.390.575,18)	(10.606.952,76)
Μικτό αποτέλεσμα	(130.230,00)	(40.000,00)
Λοιπά συνήθη έσοδα	33.229,32	-
Έξοδα διοίκησης	(734.457,42)	(702.720,87)
Έξοδα διάθεσης	(28.140,95)	(30.825,52)
Λοιπά έξοδα και ζημιές	(17.342,94)	(12.525,05)
Λοιπά έσοδα και κέρδη	0,25	9.070,56
Αποτελέσματα προ τόκων και φόρων	2.928.004,72	2.985.841,86
Πιστωτικοί τόκοι και συναφή έσοδα	-	4,64
Χρεωστικοί τόκοι και συναφή έξοδα	(33.810,63)	(38.658,11)
Αποτέλεσμα προ φόρων Κεντρικού	2.894.194,09	2.947.188,39
Αποτέλεσμα προ φόρων υποκαταστήματος εξωτερικού	101.354,25	(2.030,64)
Αποτέλεσμα προ φόρων συνολικά	2.995.548,34	2.945.157,75
Φόροι εισοδήματος	(668.202,11)	(653.579,32)
Αποτέλεσμα περιόδου μετά από φόρους	2.327.346,23	2.291.578,43

Αθήνα, 7 Μαρτίου 2024

Ο ΠΡΟΕΔΡΟΣ ΤΟΥ Δ.Σ.

ΒΑΣΙΛΙΑΚΗΣ ΝΙΚΟΛΑΟΣ
 Α.Δ.Τ. ΑΖ 535757

Ο ΔΙΕΥΘΥΝΩΝ ΣΥΜΒΟΥΛΟΣ

ΚΑΠΠΟΣ ΠΑΝΑΓΙΩΤΗΣ
 Α.Δ.Τ. ΑΕ 532822

Ο ΛΟΓΙΣΤΗΣ

ΤΣΟΛΙΩΣ ΓΕΩΡΓΙΟΣ
 Α.Δ.Τ. ΑΟ 623129

Α.Μ.Α Ο.Ε.Ε. 10690 / Α' ΤΑΞΗΣ

C & M ENGINEERING S.A.
 General trade No.: 003484701000 - (SA Reg : 43943/01/B/99/514)
 FINANCIAL STATEMENTS OF THE 25th FINANCIAL PERIOD (1st JANUARY 2023 - 31st DECEMBER 2023)
 (In accordance with Greek Law N.4308/2014 for small sized entities preparing individual financial statements based on Greek Accounting Standards)

Amounts in euro

Statement of Financial Position - Individual Financial Statements - (Financial assets valued at cost)

	31.12.2023	31.12.2022
Non-current assets		
Tangible assets		
Other equipment	43.808,27	58.871,15
<i>Total</i>	43.808,27	58.871,15
Intangible assets		
Other intangible	3.482,35	7.195,55
<i>Total</i>	3.482,35	7.195,55
Financial assets		
Loans and receivables	12.857,07	16.373,34
<i>Total</i>	12.857,07	16.373,34
Total non-current	60.147,69	82.440,04
Current assets		
Financial assets and deposits		
Trade receivables	2.200.276,01	1.611.505,18
Accrued income for the period	449.557,94	552.306,82
Other receivables	56.922,39	17.388,02
Prepaid expenses	82.518,18	100.136,45
Cash and cash equivalents	1.458.336,67	2.355.664,21
<i>Total</i>	4.247.611,19	4.637.000,68
Total Current assets	4.247.611,19	4.637.000,68
Total assets	<u>4.307.758,88</u>	<u>4.719.440,72</u>
Equity		
paid up capital		
Capital	345.000,00	345.000,00
<i>Total</i>	345.000,00	345.000,00
Reserves and retained earnings		
Reserves laws or statutes	147.636,00	147.636,00
Retained earnings	2.327.447,15	2.291.650,92
<i>Total</i>	2.475.083,15	2.439.286,92
Exchange differences	93.871,95	90.382,71
Total equity	2.913.955,10	2.874.669,63
forecasts		
Provisions for employee benefits	46.392,82	34.504,17
<i>Total</i>	46.392,82	34.504,17
Liabilities		
Current liabilities		
Trade payables	590.977,45	801.851,14
Income tax	344.159,22	381.701,58
Other taxes and fees	223.331,53	198.868,75
Social security funds	79.480,24	80.683,10
Other liabilities	44.446,30	221.498,53
Accrued expenses	65.016,22	125.663,82
<i>Total liabilities</i>	1.347.410,96	1.810.266,92
Total equity, provisions and liabilities	<u>4.307.758,88</u>	<u>4.719.440,72</u>

Model B.2.1: Statement by function - Individual financial statements

	31.12.2023	31.12.2022
Turnover (net)	9.260.345,18	10.566.952,76
a)Company	9.260.345,18	10.566.952,76
b)Foreign Branch	130.230,00	40.000,00
c)From Investments in Joint Ventures	-	-
	<u>9.390.575,18</u>	<u>10.606.952,76</u>
Cost of Sales	(5.585.628,72)	(6.844.110,02)
Gross trading results	3.674.716,46	3.722.842,74
Other ordinary income	33.229,32	-
	3.707.945,78	3.722.842,74
Administrative expenses	(734.457,42)	(702.720,87)
Selling expenses	(28.140,95)	(30.825,52)
Other expenses and losses	(17.342,94)	(12.525,05)
Other income and profits	0,25	9.070,56
Earnings before interest and taxes	2.928.004,72	2.985.841,86
Interest and similar income	-	4,64
Interest and similar expenses	(33.810,63)	(38.658,11)
Result before taxes-(Central Office)	2.894.194,09	2.947.188,39
Result before taxes-(Foreign Branch Office)	101.354,25	(2.030,64)
Result before taxes	2.995.548,34	2.945.157,75
Income Taxes	(668.202,11)	(653.579,32)
Result after tax	<u>2.327.346,23</u>	<u>2.291.578,43</u>

Athens, March 7, 2024

THE CHAIRMAN OF THE BOARD

VAGIONAKIS NIKOLAOS
I.D. CARD AZ 535757

THE MANAGING DIRECTOR

KAPPAS PANAGIOTIS
I.D. CARD AE 532822

THE ACCOUNTANT

TSOLISOS GEORGIOS
I.D. CARD AO 623129

E.C.G. License No. 10690 / A' Class